

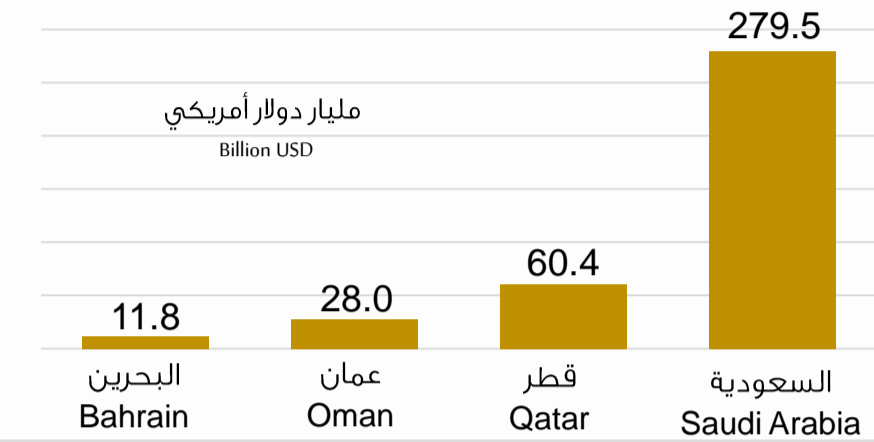
الناتج المحلي الإجمالي لدول مجلس التعاون للربع الثاني 2022م

Gross Domestic Product (GDP) for GCC countries, Quarter2 - 2022

GDP at Current Prices⁽¹⁾

GDP in GCC countries continue to achieve high growth levels in second quarter of 2022 compared to the previous quarters as a result of the improvement in economic conditions and the high rise in global oil prices ⁽²⁾ (from 68.8 USD per barrel in second quarter 2021 to 113.5 USD per barrel in the second quarter of 2022).

الناتج المحلي الإجمالي بالأسعار الجارية، الربع الثاني 2022م
Gross Domestic Product at Current Prices, Quarter 2 - 2022



الناتج المحلي الإجمالي بالأسعار الجارية⁽¹⁾

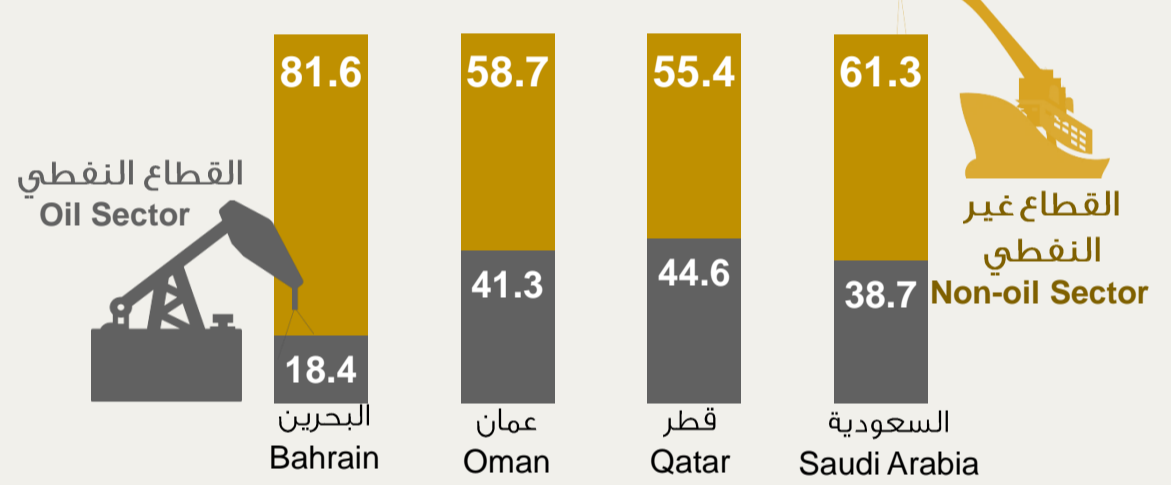
استمر الناتج المحلي الإجمالي في دول مجلس التعاون بتحقيق مستويات نمو مرتفعة في الربع الثاني من عام 2022م مقارنة بالأربع السابقة نتيجة لتحسن الأوضاع الاقتصادية والارتفاع الكبير في أسعار النفط العالمية ⁽²⁾ (من 68.8 دولار أمريكي للبرميل في الربع الثاني 2021م إلى 113.5 دولار أمريكي للبرميل في الربع الثاني 2022م).

معدل نمو الناتج المحلي الإجمالي بالأسعار الجارية في الربع الثاني 2022م
GDP at Current Prices Growth Rate, Quarter2 - 2022

Country	Compared to Quarter1- 2022	Compared to Quarter2- 2021
Saudi Arabia	%10.9	%42.5
Qatar	%11.5	%40.7
Oman	%12.1	%34.2
Bahrain	%8.3	%22.9

المساهمة النسبية للقطاعين النفطي و غير النفطي في الناتج المحلي الإجمالي، الربع الثاني 2022م⁽³⁾

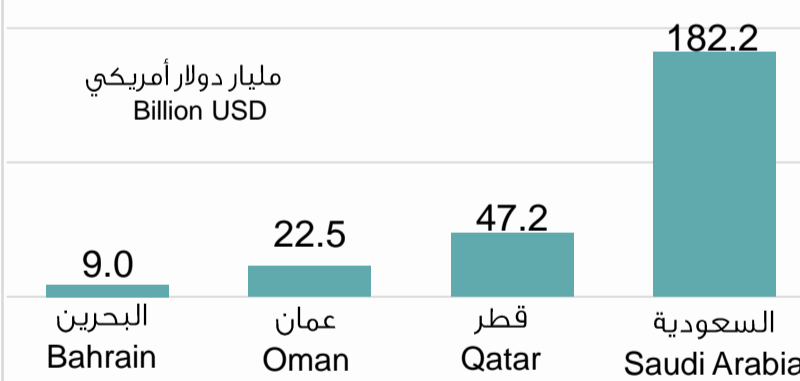
Contribution of the Oil and Non-oil Sectors to the GDP (%)
Quarter2- 2022⁽³⁾



GDP at Constant Prices⁽⁴⁾

GCC countries achieved high level of GDP growth rates at constant prices during the second quarter of 2022 compared to the second quarter of 2021.

الناتج المحلي الإجمالي بالأسعار الثابتة، الربع الثاني 2022م
Gross Domestic Product at Constant Prices, Quarter2 - 2022



الناتج المحلي الإجمالي بالأسعار الثابتة⁽⁴⁾

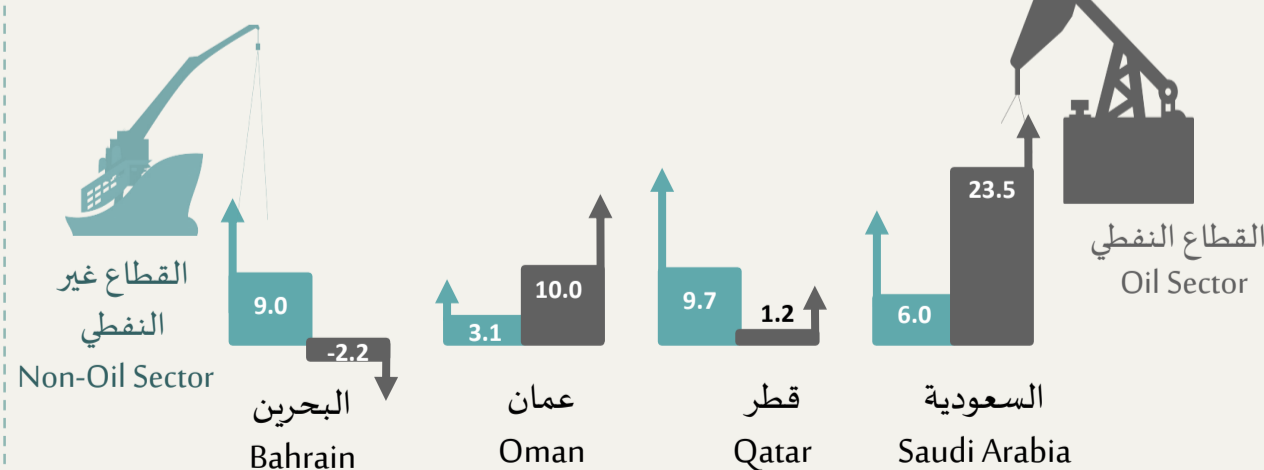
حققت دول مجلس التعاون معدلات نمو مرتفعة للناتج المحلي الإجمالي بالأسعار الثابتة خلال الربع الثاني من عام 2022م مقارنة بالربع الثاني من عام 2021م.

معدل نمو الناتج المحلي الإجمالي بالأسعار الثابتة في الربع الثاني 2022م
GDP at Constant Prices Growth Rate, Quarter2 - 2022

Country	Compared to Quarter1- 2022	Compared to Quarter2- 2021
Saudi Arabia	%2.1-	%12.2
Oman	%2.2-	%5.4
Qatar	%3.6	%6.3
Bahrain	%5.0	%6.9

معدل نمو القطاعين النفطي و غير النفطي (%، الربع الثاني 2022م مقارنة بالربع الثاني 2021م)

Growth Rate of the Oil and Non-oil Sectors (%), Quarter2- 2022
Compared to Quarter2- 2021



(1) Data for Emirates and Kuwait are not available for Q2-2022

(2) Source: Energy Information Administration (EIA)

(3) Oil sector includes oil and gas activities and related services

(4) For constant prices estimates, base year for Bahrain and Saudi Arabia is 2010, while for Oman and Qatar is 2018.

No data is available for the rest of GCC countries.

(1) بيانات كل من الإمارات العربية المتحدة ودولة الكويت غير متوفرة للربع الثاني 2022م.

(2) المصدر: وكالة الطاقة الأمريكية (EIA).

(3) القطاع النفطي يشمل أنشطة النفط والغاز والخدمات ذات الصلة

(4) للتقديرات بالأسعار الثابتة، سنة الأساس لكل من مملكة البحرين والمملكة العربية السعودية 2010م، بينما لسلطنة عمان ودولة قطر 2018م.

ولا تتوفر بيانات لبقية دول مجلس التعاون.